




# CGE Transmisión S.A.



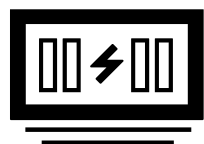
Período septiembre 2024

CGE Transmisión S.A es una empresa dedicada a la transformación y transporte de energía eléctrica en el Sistema Eléctrico Nacional. La empresa cuenta con una infraestructura de transformación y transporte que se extiende desde la Región de Arica y Parinacota a la Región de Los Ríos.

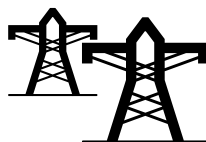
CGE Transmisión posee una presencia significativa en el sector de la transmisión de energía eléctrica, principalmente en los segmentos de transmisión zonal y de transmisión dedicada, lo cual abarca el conjunto de líneas y subestaciones eléctricas que forman parte del sistema eléctrico. Estas infraestructuras se diseñan para trasladar amplias cantidades de energía eléctrica, desde los centros de producción hasta los centros de consumo distribuidos a lo largo del territorio, conectando a empresas distribuidoras, empresas generadoras, cooperativas y grandes clientes.




**137.364**  
EBITDA<sup>1</sup> [CLP  
Millones]



**225**  
Subestaciones  
de transmisión



**3.663**  
Líneas de  
Transmisión [Km]



**10.607**  
Capacidad de  
Transformación [MVA]



**56.545**  
CAPEX<sup>1</sup>  
[CLP Millones]

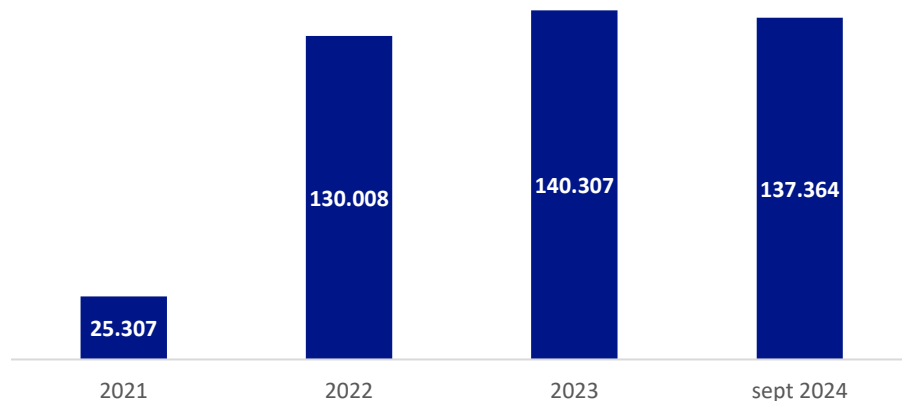


**544.559**  
Deuda Financiera  
[CLP Millones]

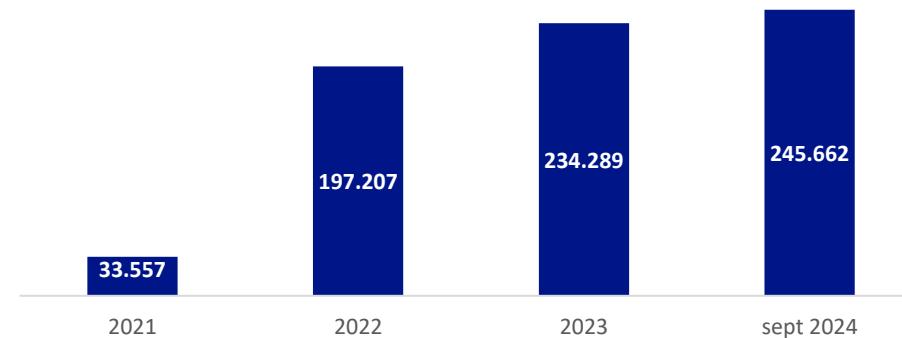
<sup>1</sup> Información a 12 meses móviles

# Información Financiera

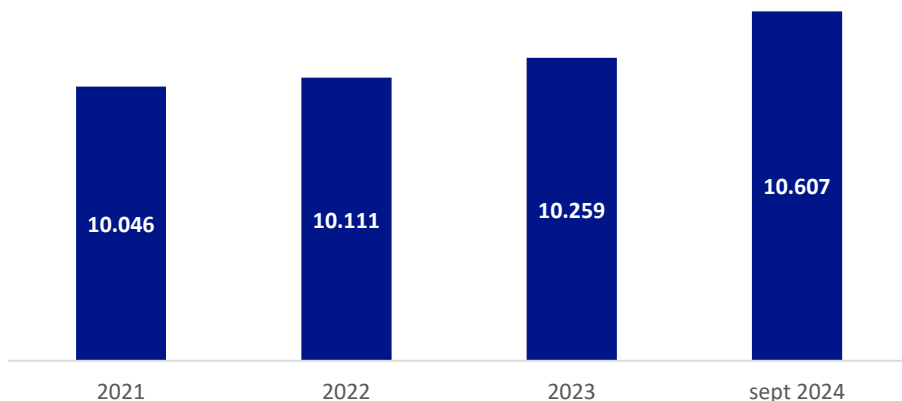
## EBITDA<sup>1</sup> [CLP millones]



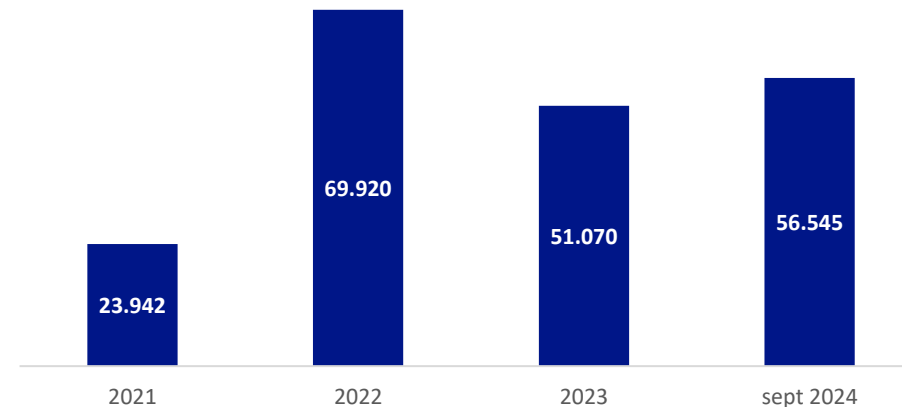
## Ingresos Operacionales<sup>1</sup> [CLP millones]



## Capacidad de Transformación (MVA)



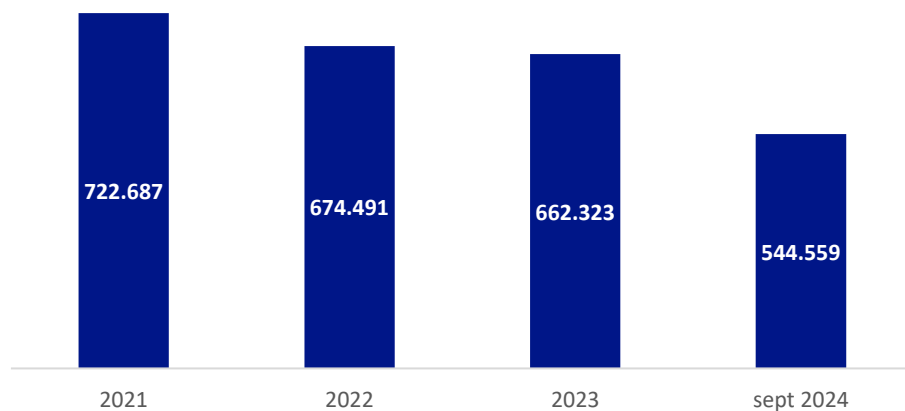
## CAPEX<sup>1</sup> [CLP millones]



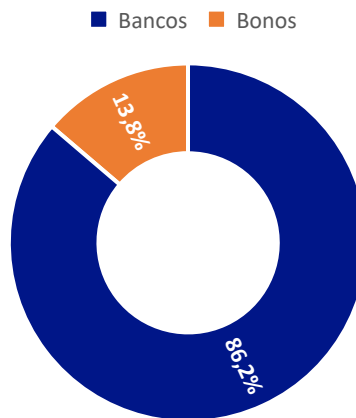
<sup>1</sup> Información a 12 meses móviles

# Deuda Financiera

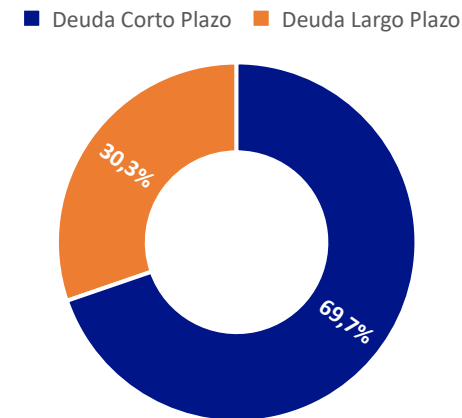
### Deuda Financiera [CLP millones]



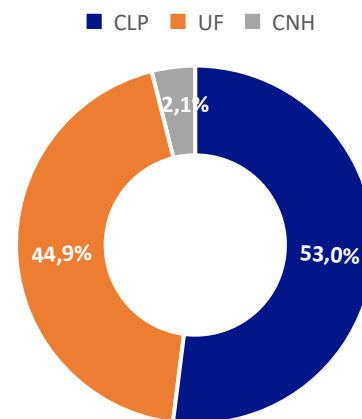
### Tipo de Financiamiento



### Estructura de Deuda por Plazo<sup>2</sup>

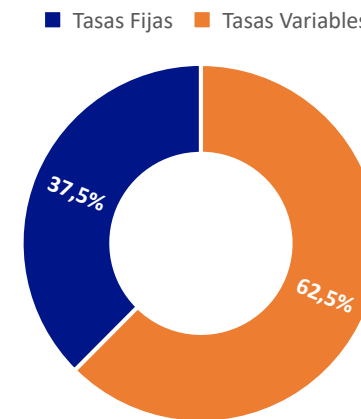


### Moneda<sup>1</sup>



<sup>1</sup> Deuda en moneda de origen

### Estructura de Deuda por Tipo de Tasa<sup>2</sup>



<sup>2</sup> Capital vigente adeudado

# Información Financiera



## Bonos vigentes

Serie	Monto nominal vigente	Unidad	Tasa nominal anual	Tasa efectiva anual	Plazo de vencimiento
BTCGE-A	2.000.000	UF	3,10%	3,49%	15-11-2032

## Covenants

Covenant	Límite	30-09-2024	31-12-2023	Procedencia
Razón de endeudamiento financiero	≤ 7,0 veces	3,84 veces	4,43 veces	Bonos
Cobertura de gastos financieros	> 2,0 veces	3,48 veces	2,82 veces	Bonos
Razón de endeudamiento	≤ 0,8 veces	0,66 veces	N/A	Banco

## Clasificación Local

# Feller.Rate

(CL) FELLER RATE **AA**

Perspectiva Estable

# FitchRatings

(CL) FITCH RATINGS **AA-**

Perspectiva Estable

## Clasificación Internacional

# MOODY'S RATINGS

Moody's Ratings **Baa1**

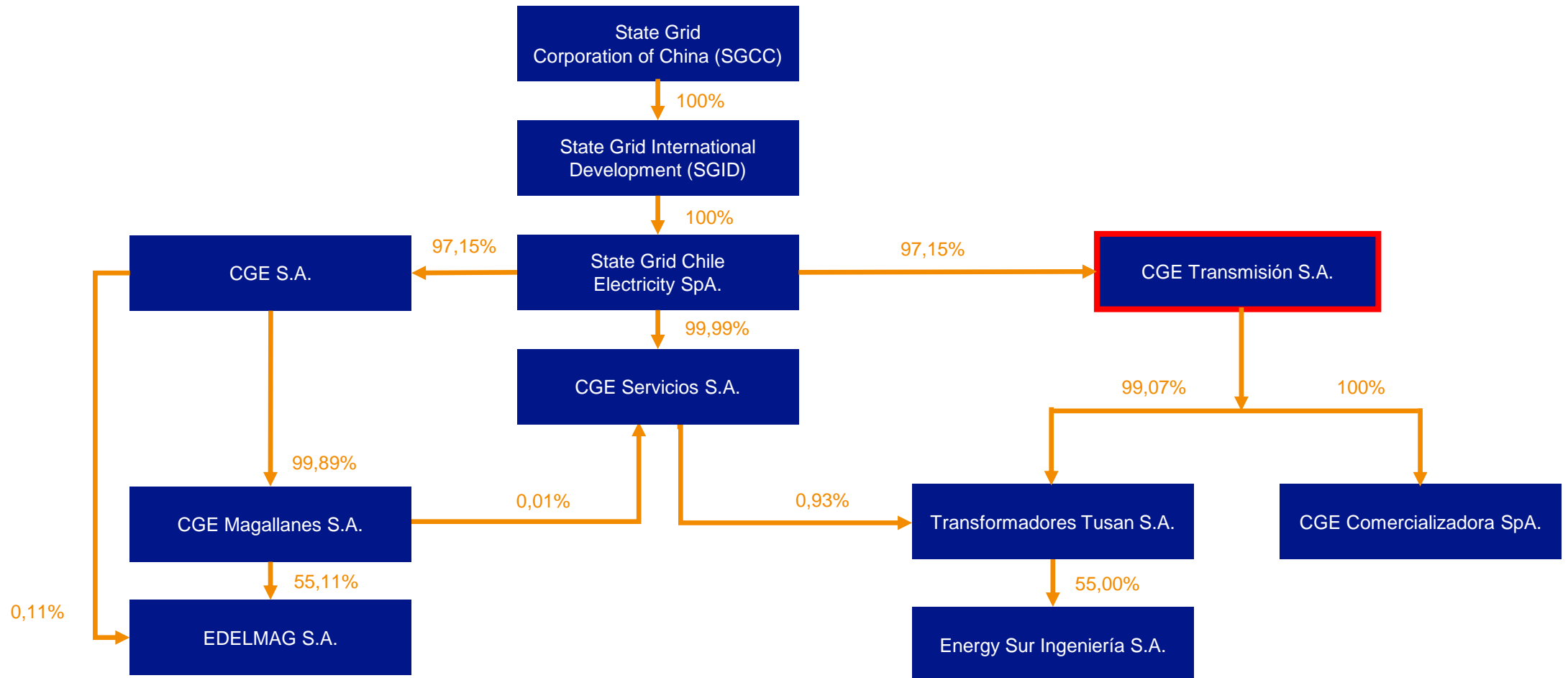
Perspectiva Estable

# S&P Global Ratings

S&P Global Rating **BBB+**

Perspectiva Estable

# Malla de Propiedad



# Gracias

Esta presentación es propiedad de CGE Transmisión S.A. Tanto su contenido como su diseño están destinados al uso exclusivo de su personal.

[www.cgetransmision.cl](http://www.cgetransmision.cl)

 [cge\\_energia](https://www.instagram.com/cge_energia)

 [@CGEEnergia](https://www.facebook.com/CGEEnergia)

 [CGE S.A.](https://www.linkedin.com/company/CGE-S.A.)

 [@CGE\\_Energia](https://twitter.com/CGE_Energia)

 [CGE Energía](https://www.youtube.com/CGE_Energia)